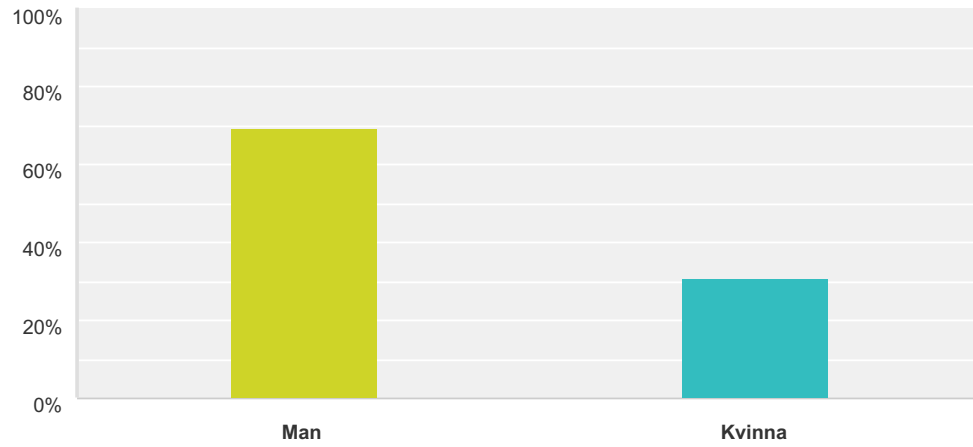


## Q1 Är du?

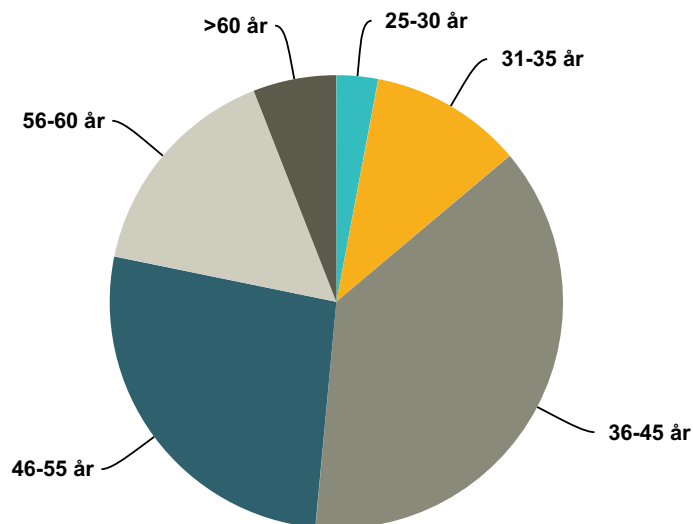
Svarade: 101 Hoppade över: 0



Svarsval	Svar	
Man	69,31%	70
Kvinna	30,69%	31
<b>Totalt</b>		<b>101</b>

## Q2 Hur gammal är du?

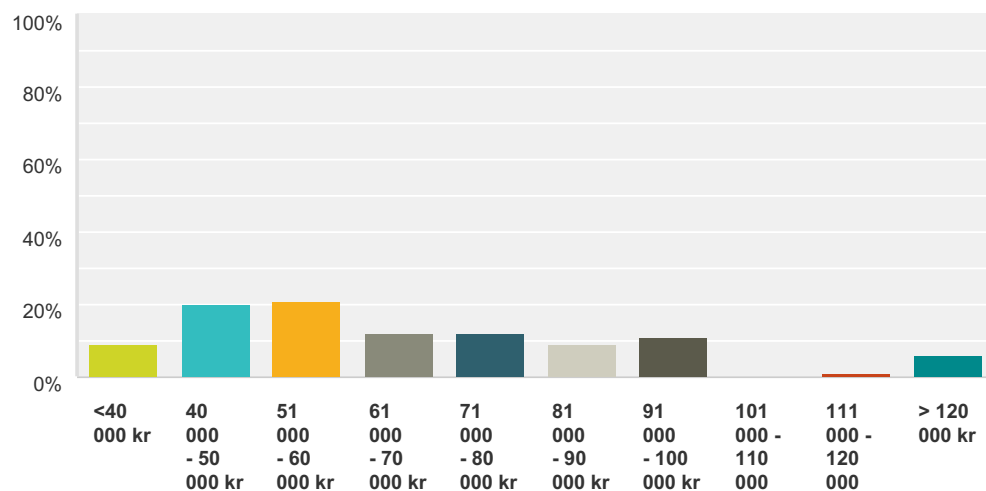
Svarade: 101 Hoppade över: 0



Svarsval	Svar	
< 25 år	0,00%	0
25-30 år	2,97%	3
31-35 år	10,89%	11
36-45 år	37,62%	38
46-55 år	26,73%	27
56-60 år	15,84%	16
>60 år	5,94%	6
<b>Totalt</b>		<b>101</b>

## Q3 Vad är din fasta månadslön?

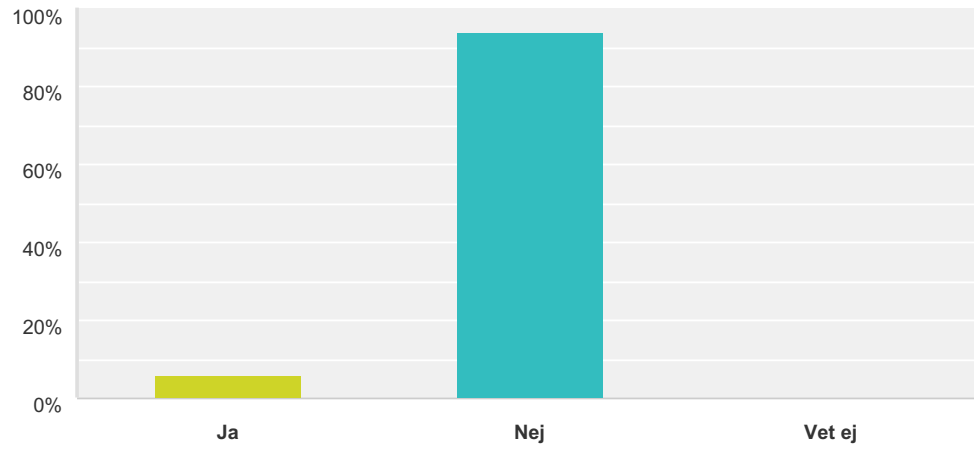
Svarade: 101 Hoppade över: 0



Svarsval	Svar
<40 000 kr	8,91% 9
40 000 - 50 000 kr	19,80% 20
51 000 - 60 000 kr	20,79% 21
61 000 - 70 000 kr	11,88% 12
71 000 - 80 000 kr	11,88% 12
81 000 - 90 000 kr	8,91% 9
91 000 - 100 000 kr	10,89% 11
101 000 - 110 000 kr	0,00% 0
111 000 - 120 000 kr	0,99% 1
> 120 000 kr	5,94% 6
<b>Totalt</b>	<b>101</b>

### Q4 Har du övertidsersättning?

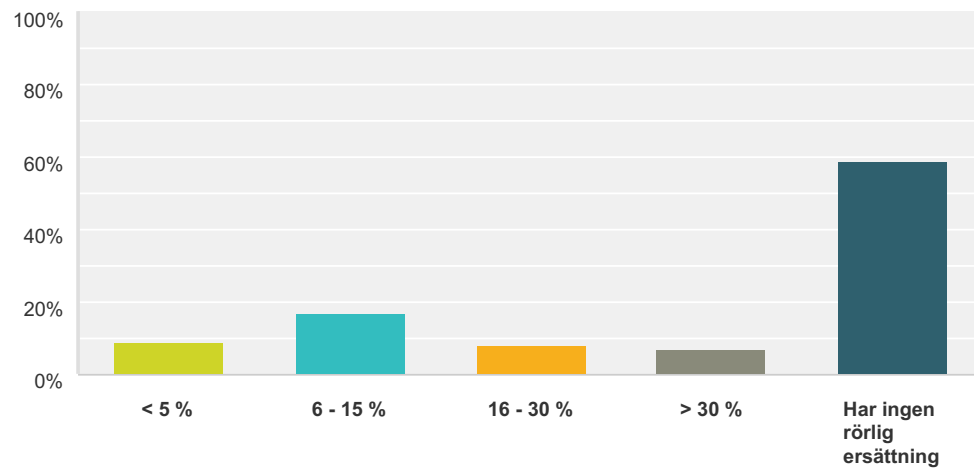
Svarade: 100 Hoppade över: 1



Svarsval	Svar	
Ja	6,00%	6
Nej	94,00%	94
Vet ej	0,00%	0
<b>Totalt</b>		<b>100</b>

### Q5 Om du har rörlig ersättning hur stor är den relativt din fasta årsinkomst?

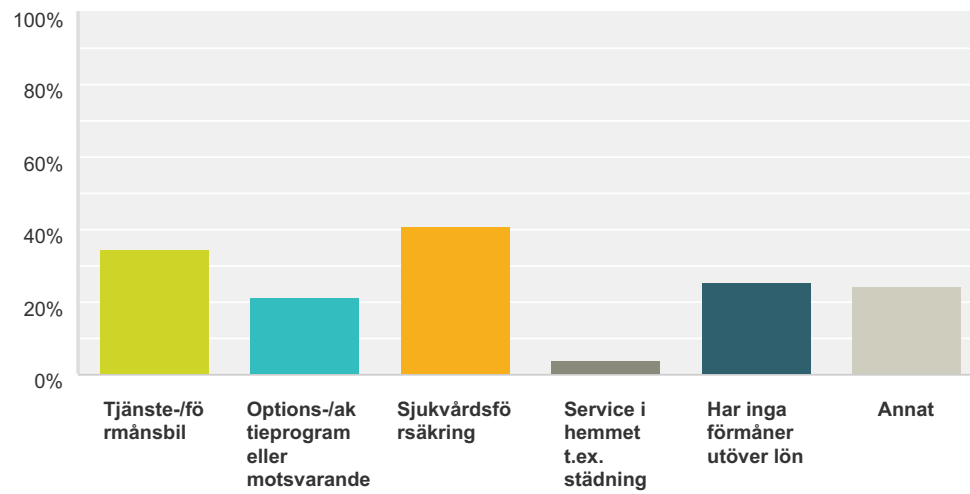
Svarade: 100 Hoppade över: 1



Svarsval	Svar
< 5 %	9,00% 9
6 - 15 %	17,00% 17
16 - 30 %	8,00% 8
> 30 %	7,00% 7
Har ingen rörlig ersättning	59,00% 59
<b>Totalt</b>	<b>100</b>

## Q6 Vilka av följande förmåner ingår i ditt anställningsavtal?

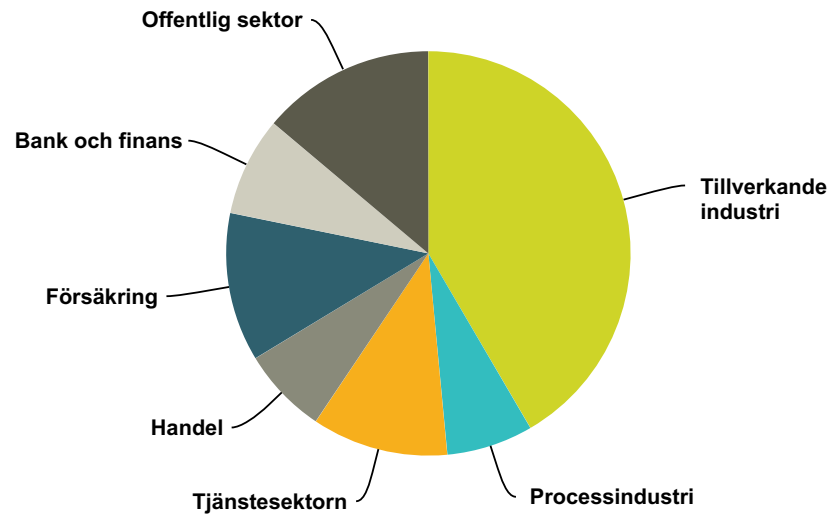
Svarade: 98 Hoppade över: 3



Svarsval	Svar	Antal
Tjänste-/förmånsbil	34,69%	34
Options-/aktieprogram eller motsvarande	21,43%	21
Sjukvårdsförsäkring	40,82%	40
Service i hemmet t.ex. städning	4,08%	4
Har inga förmåner utöver lön	25,51%	25
Annat	24,49%	24
<b>Totalt antal svarande: 98</b>		

## Q7 Vilket alternativ beskriver bäst din organisations huvudsakliga verksamhetsområde?

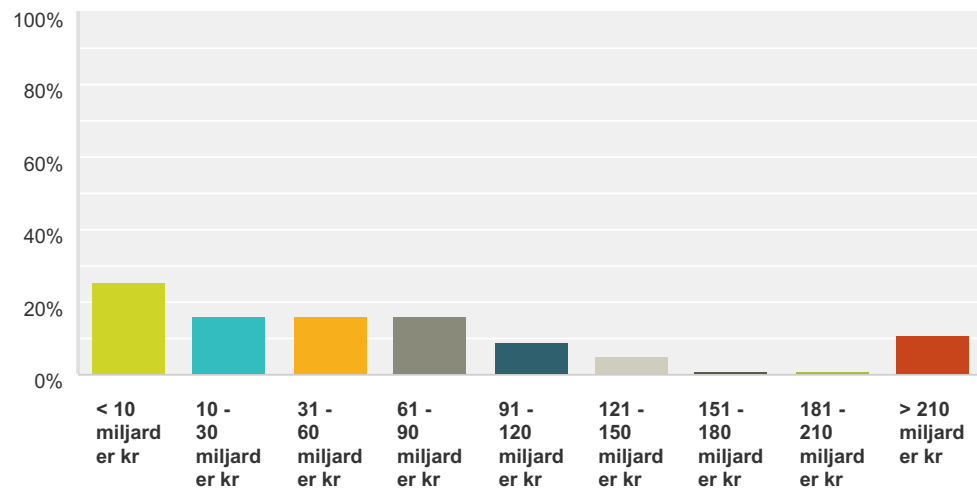
Svarade: 101 Hoppade över: 0



Svarsval	Svar	
Tillverkande industri	41,58%	42
Processindustri	6,93%	7
Tjänstesektorn	10,89%	11
Handel	6,93%	7
Försäkring	11,88%	12
Bank och finans	7,92%	8
Offentlig sektor	13,86%	14
<b>Totalt</b>		<b>101</b>

## Q8 Hur stor är din organisations omsättning?

Svarade: 101 Hoppade över: 0

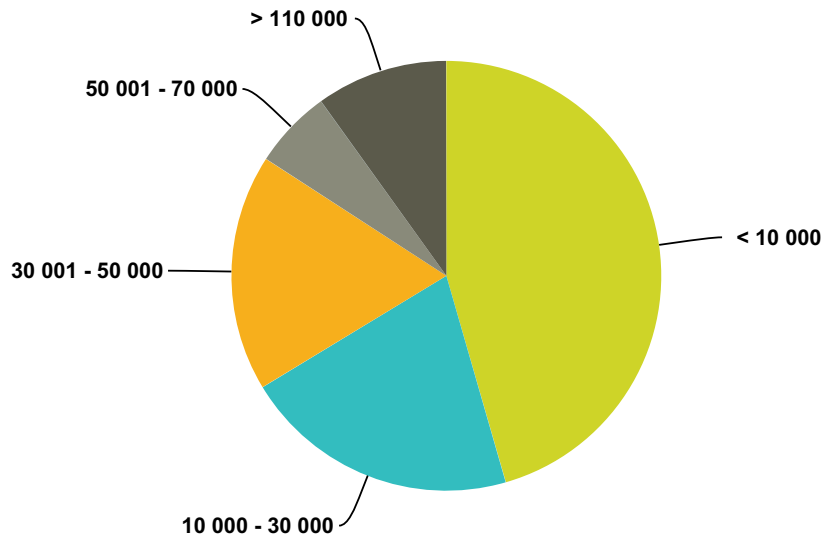


Svarsval	Svar	
< 10 miljarder kr	25,74%	26
10 - 30 miljarder kr	15,84%	16
31 - 60 miljarder kr	15,84%	16
61 - 90 miljarder kr	15,84%	16
91 - 120 miljarder kr	8,91%	9
121 - 150 miljarder kr	4,95%	5
151 - 180 miljarder kr	0,99%	1
181 - 210 miljarder kr	0,99%	1
> 210 miljarder kr	10,89%	11
<b>Totalt</b>		<b>101</b>



## Q9 Hur många anställda har din organisation?

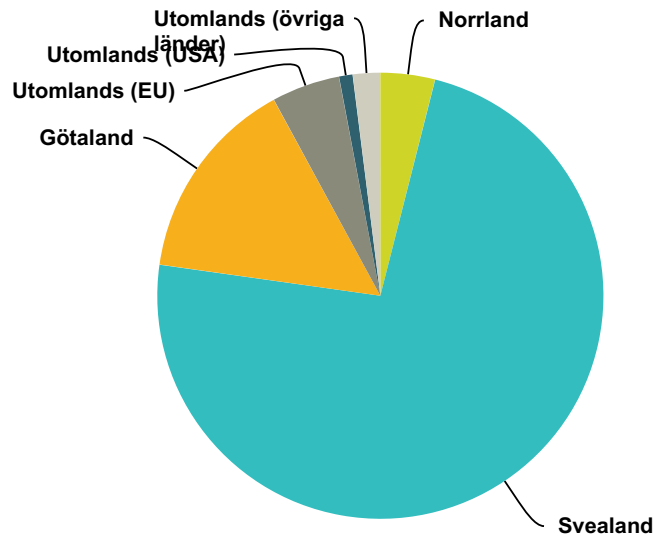
Svarade: 101 Hoppade över: 0



Svarsval	Svar	
< 10 000	45,54%	46
10 000 - 30 000	20,79%	21
30 001 - 50 000	17,82%	18
50 001 - 70 000	5,94%	6
70 001 - 90 000	0,00%	0
90 001 - 110 000	0,00%	0
> 110 000	9,90%	10
<b>Totalt</b>		<b>101</b>

## Q10 Var finns din organisations huvudkontor?

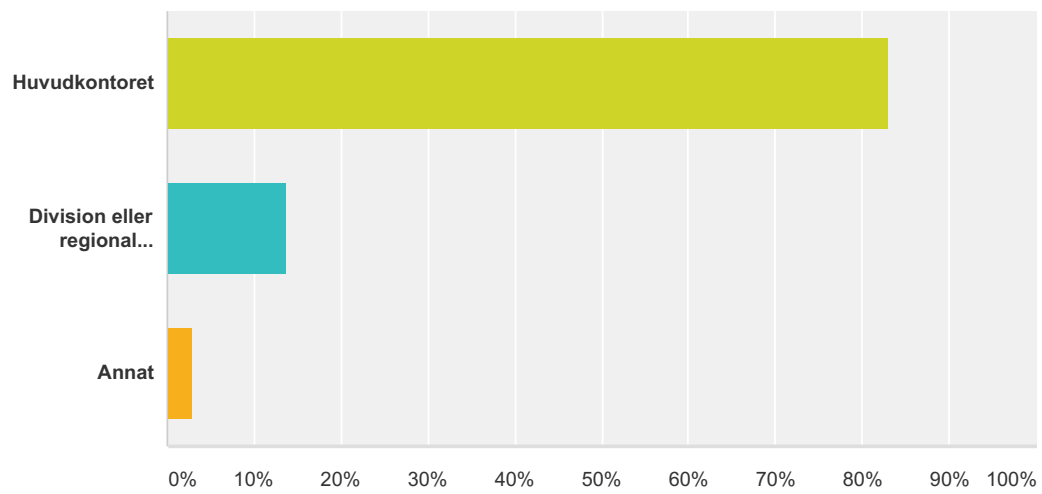
Svarade: 101 Hoppade över: 0



Svarsval	Svar	Antal
Norrland	3,96%	4
Svealand	73,27%	74
Götaland	14,85%	15
Utomlands (EU)	4,95%	5
Utomlands (USA)	0,99%	1
Utomlands (övriga länder)	1,98%	2
<b>Totalt</b>		<b>101</b>

## Q11 I vilken del av din organisation arbetar du?

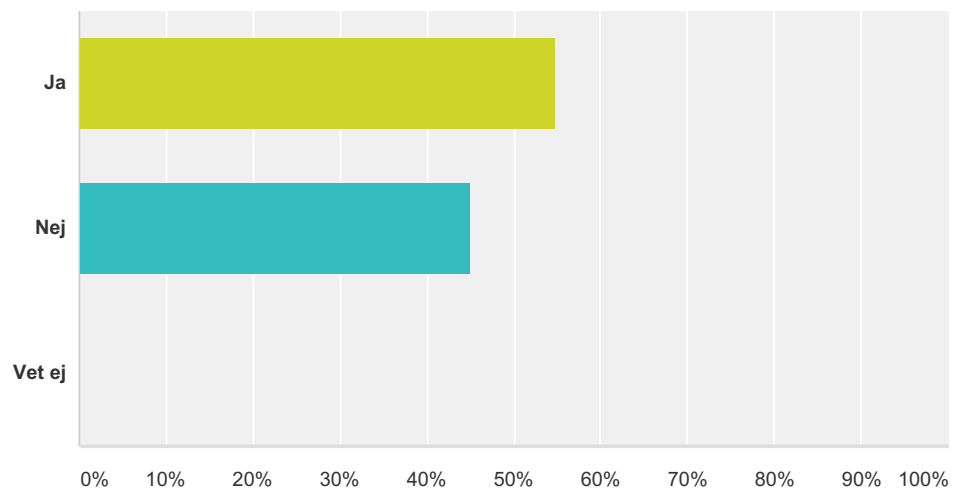
Svarade: 101 Hoppade över: 0



Svarsval	Svar
Huvudkontoret	83,17% 84
Division eller regional organisation	13,86% 14
Annat	2,97% 3
<b>Totalt</b>	<b>101</b>

**Q12 Är ditt företag publikt/noterat på  
aktiemarknaden?**

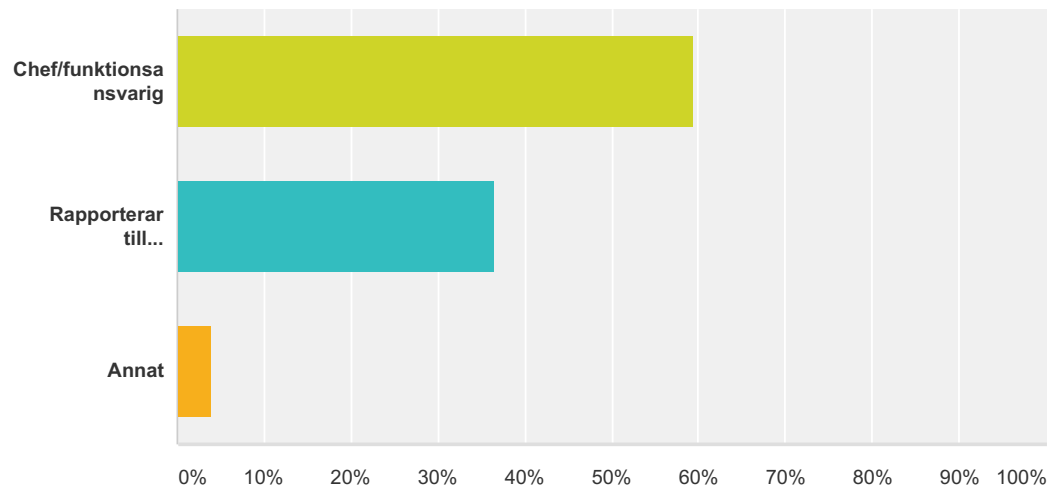
Svarade: 100 Hoppade över: 1



Svarsval	Svar	
Ja	55,00%	55
Nej	45,00%	45
Vet ej	0,00%	0
<b>Totalt</b>		<b>100</b>

### Q13 Vilken är din roll inom risk/försäkringsfunktionen?

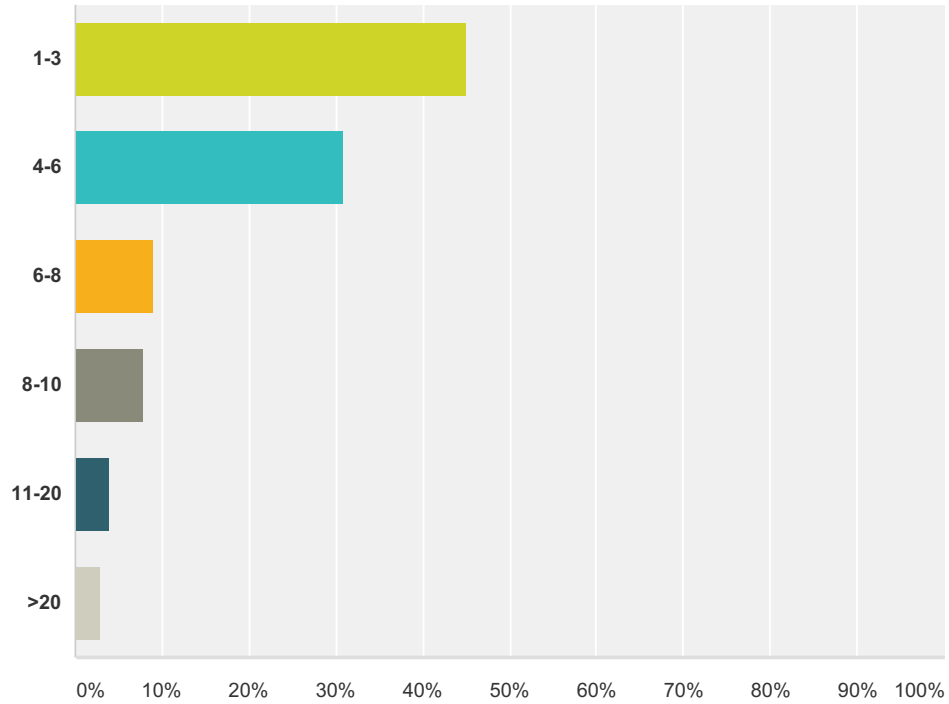
Svarade: 101 Hoppade över: 0



Svarsval	Svar
Cheffunktionsansvarig	59,41% 60
Rapporterar till cheffunktionsansvarig	36,63% 37
Annat	3,96% 4
<b>Totalt</b>	<b>101</b>

### Q14 Totalt hur många heltidsanställda arbetar inom den risk/försäkringsfunktion du tillhör?

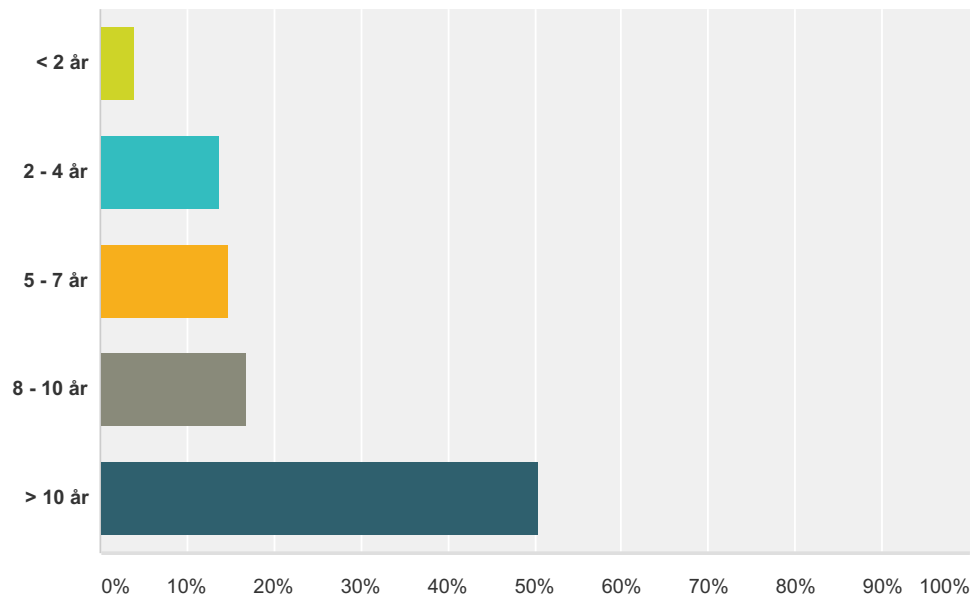
Svarade: 100 Hoppade över: 1



Svarsval	Svar	Antal
1-3	45,00%	45
4-6	31,00%	31
6-8	9,00%	9
8-10	8,00%	8
11-20	4,00%	4
>20	3,00%	3
<b>Totalt</b>		<b>100</b>

### Q15 Hur lång erfarenhet har du inom risk/försäkring?

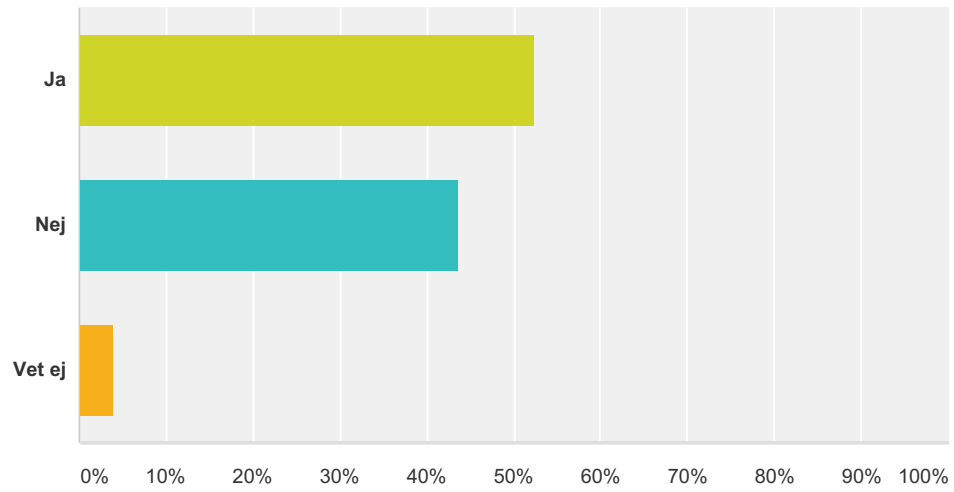
Svarade: 101 Hoppade över: 0



Svarsval	Svar	
< 2 år	3,96%	4
2 - 4 år	13,86%	14
5 - 7 år	14,85%	15
8 - 10 år	16,83%	17
> 10 år	50,50%	51
<b>Totalt</b>		<b>101</b>

## Q16 Äger din organisation ett captive?

Svarade: 101 Hoppade över: 0



Svarsval	Svar	
Ja	52,48%	53
Nej	43,56%	44
Vet ej	3,96%	4
<b>Totalt</b>		<b>101</b>